

● ワークシートの保護の解除について (Excel2016/2013)

シートの保護の解除についての、Excel2016 と Excel2013 での説明になります。

シートの保護を解除しての固定文字、書式や数式の変更または削除は、以下の手順でシートごとに設定します。シートの保護を解除してからシートの内容を変更または削除をする前には、必ずデータを「開始」メニューの「ファイルへの保存」でバックアップをしてください。

《ご注意》

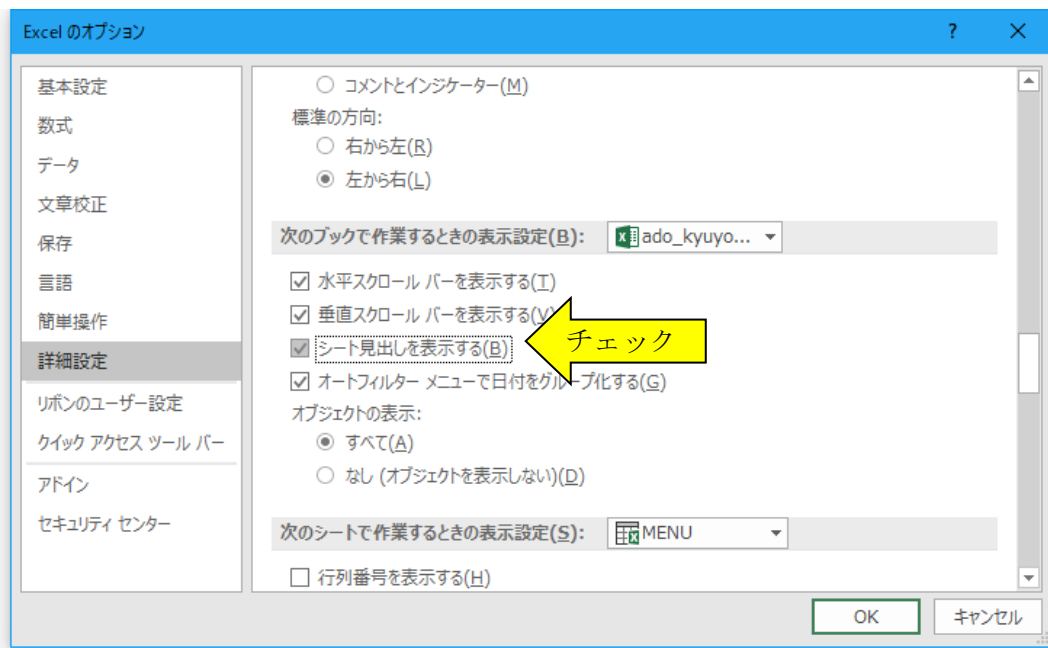
シートの保護を解除するには、システムのパスワード（ライセンスキー）とは違うシートの保護解除用のコードが必要になります。

シートの保護コードは、システムのライセンス料金のお支払後にメールにてご請求ください。ベクターシュエアレジをご利用の場合は、ベクターのお申込み番号（C で始まります）をメールにてご送付ください。

1. シートの保護を解除する表示と印刷用のワークシートに移動します。
表示と印刷用のワークシートは「表示」メニューから選択するワークシートになります。
2. Excel の「ホーム」の「ファイル」から「オプション」をクリックします。



「Excel のオプション」から「詳細設定」を選択して、「シート見出しを表示する(B)」にチェックを付けます。



3. 「シートの見出し」のタブから保護を解除する源泉徴収票のシートの「KYUHOU」に移動します。

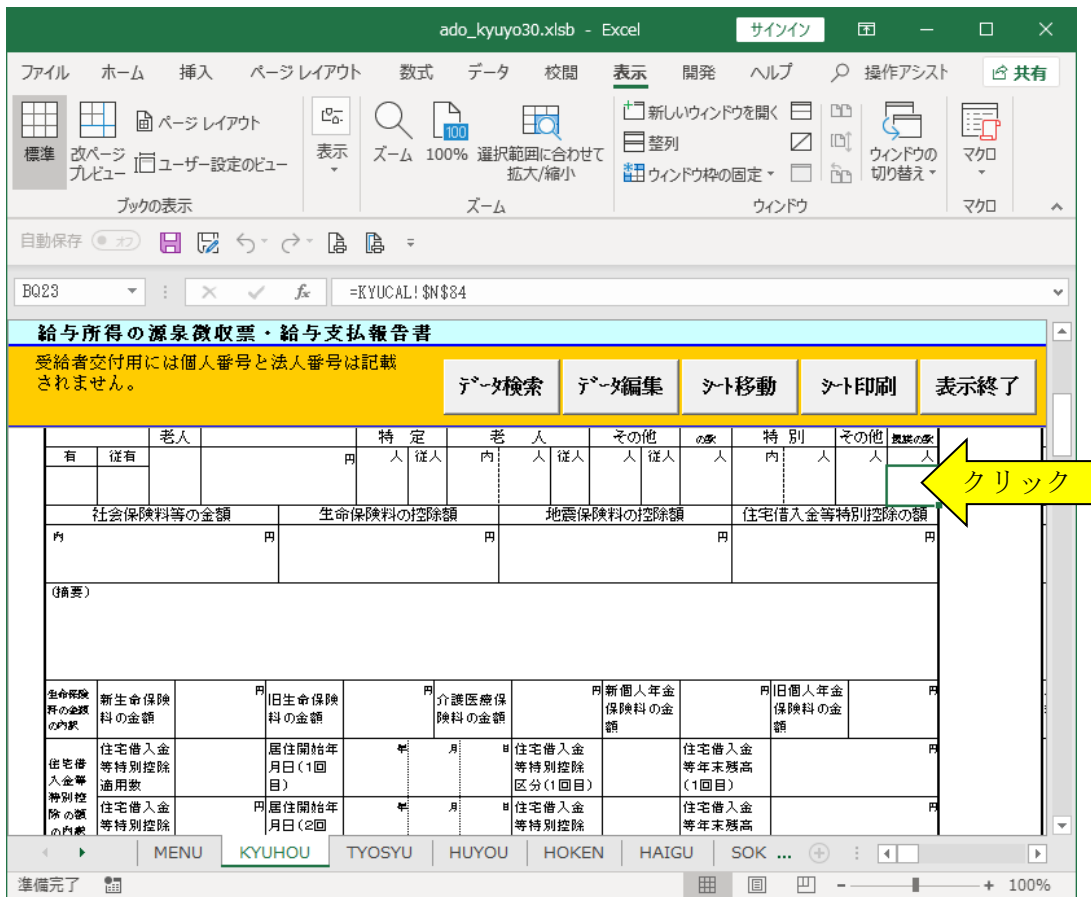
4. エクセルの「校閲」タブの「保護」「シートの保護の解除」をクリックしてシートの保護を解除します。
シートの保護はコードの「**KYUYO20187288**」により解除することができます。

老人		特定		老人		その他		特別		その他	
有	従有	円	人	円	人	円	人	円	人	円	人
社会保険料等の金額		生命保険料の控除額		地震保険料の控除額		住宅借入金等特別控除の額					
円		円		円		円					
(摘要)											
生命保険料の金額の内訳	新生命保険料の金額	円	旧生命保険料の金額	円	介護医療保険料の金額	円	新個人年金保険料の金額	円	旧個人年金保険料の金額	円	
住宅借入金等特別控除適用数	円	住宅借入金等特別控除の額の内訳	円	居住開始年月日(1回目)	年	月	円	住宅借入金等特別控除区分(1回目)	円	住宅借入金等年末残高(1回目)	円
円		円		年			円	円		円	

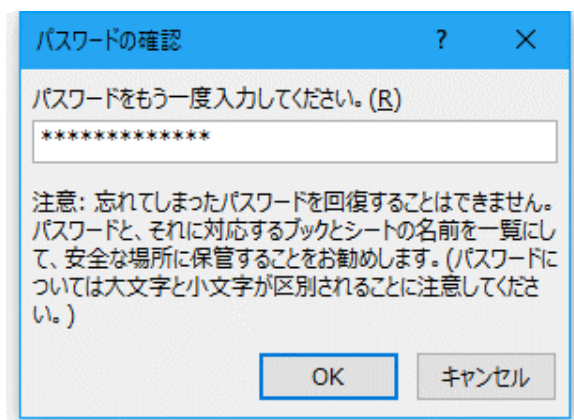
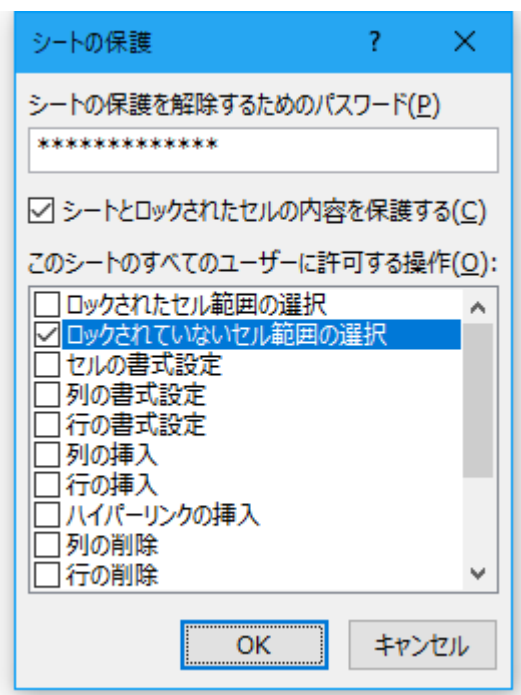
《シートの保護について》

給与明細書のシートの保護を解除するには「シート編集」ボタンをクリックしてください。

5. 「非居住者となる親族の数」のセル「BQ23」の数式を「=KYUCAL!\$N\$84」にしてシートを修正します。



6. 「校閲」タブの「保護」「シートの保護」からシートを同じコードで保護します。
この保護をかけておかないと、エラーの原因になりますのでご注意ください。



メールで送付したコードと違うコードで保護をかけると、システムを終了できない場合があります。
入力したコードを正しく入力しないと、シートの保護の解除ができなくなります。

《シートの保護解除についてのご注意》

シートの保護を解除後のシートの修正事項は、必ずご自分で確認していただきましてシートの修正後のシステムは、使用者の責任でご利用して下さい。