

■ 給与計算システムをご利用のユーザー様へのお知らせになります。 ■

■ 平成 28 年 9 月分（10 月納付分）からの厚生年金保険料について

☆平成 28 年 9 月分（10 月納付分）からの厚生年金保険料について

厚生年金保険の保険料率が、平成 28 年 9 月分（10 月納付分）から、0.354%引き上げて 18.182%になりました。改定された厚生年金保険の保険料率は「平成 28 年 9 月分（10 月納付分）から平成 29 月分（9 月納付分）まで」の保険料を計算する際の基礎となります。

厚生年金保険料 一般 全額 18.182 折半額 9.091

「平成 28 年 9 月分(10 月納付分)からの厚生年金保険料額表」は、下記の日本年金機構のサイトでご確認ください。  
<http://www.nenkin.go.jp/oshirase/taisetu/2016/201608/0829.html>

○平成 28 年 9 月分（10 月納付分）の厚生年金保険料額表

(単位：円)

| 標準報酬 |         | 報酬月額              | 一般<br>(厚生年金基金加入員を除く) |               | 坑内員・船員<br>(厚生年金基金加入員を除く) |               |
|------|---------|-------------------|----------------------|---------------|--------------------------|---------------|
| 等級   | 月額      |                   | 全額<br>18.182%        | 折半額<br>9.091% | 全額<br>18.184%            | 折半額<br>9.092% |
|      |         | 円以上 円未満           |                      |               |                          |               |
| 1    | 98,000  | ~ 101,000         | 17,818.36            | 8,909.18      | 17,820.32                | 8,910.16      |
| 2    | 104,000 | 101,000 ~ 107,000 | 18,909.28            | 9,454.64      | 18,911.36                | 9,455.68      |
| 3    | 110,000 | 107,000 ~ 114,000 | 20,000.20            | 10,000.10     | 20,002.40                | 10,001.20     |
| 4    | 118,000 | 114,000 ~ 122,000 | 21,454.76            | 10,727.38     | 21,457.12                | 10,728.56     |
| 5    | 126,000 | 122,000 ~ 130,000 | 22,909.32            | 11,454.66     | 22,911.84                | 11,455.92     |
| 6    | 134,000 | 130,000 ~ 138,000 | 24,363.88            | 12,181.94     | 24,366.56                | 12,183.28     |
| 7    | 142,000 | 138,000 ~ 146,000 | 25,818.44            | 12,909.22     | 25,821.28                | 12,910.64     |
| 8    | 150,000 | 146,000 ~ 155,000 | 27,273.00            | 13,636.50     | 27,276.00                | 13,638.00     |
| 9    | 160,000 | 155,000 ~ 165,000 | 29,091.20            | 14,545.60     | 29,094.40                | 14,547.20     |
| 10   | 170,000 | 165,000 ~ 175,000 | 30,909.40            | 15,454.70     | 30,912.80                | 15,456.40     |
| 11   | 180,000 | 175,000 ~ 185,000 | 32,727.60            | 16,363.80     | 32,731.20                | 16,365.60     |
| 12   | 190,000 | 185,000 ~ 195,000 | 34,545.80            | 17,272.90     | 34,549.60                | 17,274.80     |
| 13   | 200,000 | 195,000 ~ 210,000 | 36,364.00            | 18,182.00     | 36,368.00                | 18,184.00     |
| 14   | 220,000 | 210,000 ~ 230,000 | 40,000.40            | 20,000.20     | 40,004.80                | 20,002.40     |
| 15   | 240,000 | 230,000 ~ 250,000 | 43,636.80            | 21,818.40     | 43,641.60                | 21,820.80     |
| 16   | 260,000 | 250,000 ~ 270,000 | 47,273.20            | 23,636.60     | 47,278.40                | 23,639.20     |
| 17   | 280,000 | 270,000 ~ 290,000 | 50,909.60            | 25,454.80     | 50,915.20                | 25,457.60     |
| 18   | 300,000 | 290,000 ~ 310,000 | 54,546.00            | 27,273.00     | 54,552.00                | 27,276.00     |
| 19   | 320,000 | 310,000 ~ 330,000 | 58,182.40            | 29,091.20     | 58,188.80                | 29,094.40     |
| 20   | 340,000 | 330,000 ~ 350,000 | 61,818.80            | 30,909.40     | 61,825.60                | 30,912.80     |
| 21   | 360,000 | 350,000 ~ 370,000 | 65,455.20            | 32,727.60     | 65,462.40                | 32,731.20     |
| 22   | 380,000 | 370,000 ~ 395,000 | 69,091.60            | 34,545.80     | 69,099.20                | 34,549.60     |
| 23   | 410,000 | 395,000 ~ 425,000 | 74,546.20            | 37,273.10     | 74,554.40                | 37,277.20     |
| 24   | 440,000 | 425,000 ~ 455,000 | 80,000.80            | 40,000.40     | 80,009.60                | 40,004.80     |
| 25   | 470,000 | 455,000 ~ 485,000 | 85,455.40            | 42,727.70     | 85,464.80                | 42,732.40     |
| 26   | 500,000 | 485,000 ~ 515,000 | 90,910.00            | 45,455.00     | 90,920.00                | 45,460.00     |
| 27   | 530,000 | 515,000 ~ 545,000 | 96,364.60            | 48,182.30     | 96,375.20                | 48,187.60     |
| 28   | 560,000 | 545,000 ~ 575,000 | 101,819.20           | 50,909.60     | 101,830.40               | 50,915.20     |
| 29   | 590,000 | 575,000 ~ 605,000 | 107,273.80           | 53,636.90     | 107,285.60               | 53,642.80     |
| 30   | 620,000 | 605,000 ~         | 112,728.40           | 56,364.20     | 112,740.80               | 56,370.40     |

○ 厚生年金保険料率（平成 28 年 9 月 1 日～平成 28 年 9 月 30 日 適用）

一般の被保険者等 …18.182% （厚生年金基金加入員 …13.182%～15.782%）  
 坑内員・船員の被保険者 …18.184% （厚生年金基金加入員 …13.184%～15.784%）

○ 子ども・子育て拠出金率 …0.20%

※子ども・子育て拠出金については事業主が全額負担することとなります。

● 平成 28 年 10 月分（11 月納付分）から、厚生年金保険の標準報酬月額の下限が 88 千円となることから、本保険料額表は平成 28 年 9 月分（10 月納付分）のみの適用となります。

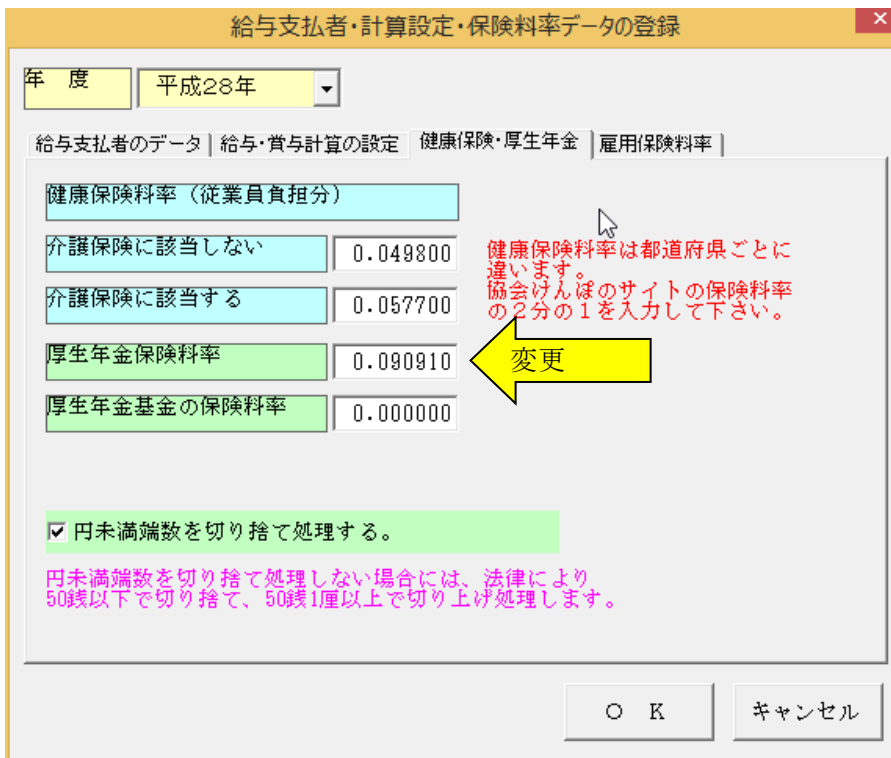
※ 平成 28 年 10 月分（11 月納付分）から、厚生年金保険の標準報酬月額の下限が 88,000 円になります。

## ■ 厚生年金保険料の改定によるシステムの修正手順について

1 「開始」メニューの「給与の支払者データ登録」を選択します。



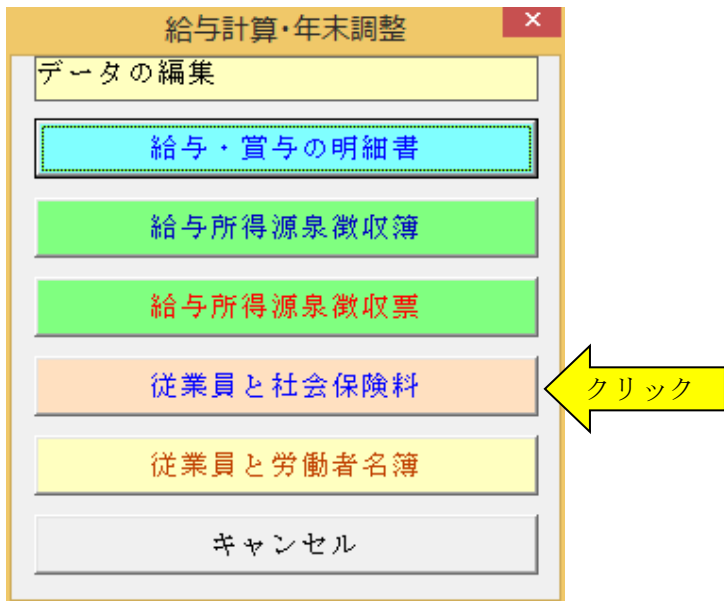
2 「健康保険・厚生年金」タブに移動して保険料率を変更します。



3 「厚生年金保険料率」の保険料率「0.089140」を「0.090910」に変更します。

※ 厚生年金は全国一律の保険料率になっています。

4 「編集」メニューから「従業員・社会保険」をクリックします。



5 「社会保険料の算定基礎届」の「計算実行」ボタンをクリックしての個人負担分の保険料を変更します。

The screenshot shows the '従業員住所氏名・社会保険料データの入力' (Employee Address/Name/Social Insurance Data Entry) screen. The screen displays employee information (整理番号: 1, 氏名: 佐藤 一郎) and a table for '被保険者報酬月額算定基礎届' (Insured Person's Monthly Salary Basis Statement). The '計算実行' (Calculate) button is highlighted with a yellow arrow and the text 'クリック' (Click).

| 被保険者報酬月額算定基礎届 | 適用年月    | 9  |           |   |
|---------------|---------|----|-----------|---|
| 金銭(通貨)の額      | 現物の額    | 合計 |           |   |
| 4月            | 370,000 | 0  | 370,000   |   |
| 5月            | 370,000 | 0  | 370,000   |   |
| 6月            | 370,000 | 0  | 370,000   |   |
| 総計            |         |    | 1,110,000 |   |
| 平均額           |         |    | 370,000   |   |
| 修正平均額         |         |    | 0         |   |
| 随及支払額         |         | 0  | 昇降給月      | 0 |

健康保険と厚生年金の計算をします。

40歳から64歳までで介護保険適用有

年齢70歳以上で厚生年金が不要

| 標準報酬月額   | 個人負担分  | 介護保険分  | 健康保険計 |        |
|----------|--------|--------|-------|--------|
| 従前の健康保険  | 380 千円 | 18,924 | 3,002 | 21,926 |
| 従前の厚生年金  | 380    | 34,545 |       |        |
| 決定後の健康保険 | 380 千円 | 18,924 | 3,002 | 21,926 |
| 決定後の厚生年金 | 380    | 34,545 |       |        |

支給基礎日数が17日未満の場合は金銭の額を0円にして計算して下さい。

データの変更は保存または移動ボタンで確定します。

最初 前へ 次へ 最後 保存 キャンセル

### 《ご注意》

標準報酬月額を入力していないと、健康保険料と厚生年金保険料の再計算はされません。

「計算実行」ボタンから役員と従業員の方の厚生年金保険料を変更した場合は、「平成28年9月分(10月納付分)からの厚生年金保険料額表」で確認して下さい。

■ 平成 28 年 3 月分（4 月納付分）からの健康保険料について

☆平成 28 年 3 月分（4 月納付分）からの健康保険料について

平成 28 年度の協会けんぽの健康保険料率及び介護保険料率は、本年 3 月分（4 月納付分）からの適用となります。

都道府県別の保険料率は全国健康保険協会（協会けんぽ）のサイトでご確認ください。  
都道府県別の保険料率は、3 月分の保険料（一般の被保険者については 4 月納付分）からとなります。

<https://www.kyoukaikenpo.or.jp/g3/cat330/sb3150/h28/h28ryougakuhyou>

この例では東京都の計算をしています。お手数ですが全額から折半額の計算をお願いします。  
全国健康保険協会（協会けんぽ）のサイトからお住まいの都道府県の健康保険の保険料率を確認してください。

健康保険料 介護保険なし 全額 9.96% 折半額 4.980%  
健康保険料 介護保険あり 全額 11.54% 折半額 5.770%

4.980%

5.770%

平成28年3月分（4月納付分）からの健康保険・厚生年金保険の保険料額表

〔 ・健康保険料率：平成 28 年 3 月分～ 適用 厚生年金保険料率：平成 27 年 9 月分～平成 28 年 8 月分 適用 〕  
〔 ・介護保険料率：平成 27 年 4 月分～ 適用 〕

(東京都)

(単位：円)

| 標準報酬   |         | 報酬月額              | 全国健康保険協会管掌健康保険料     |         |                    |          | 厚生年金保険料(厚生年金基金加入員を除く) |           |           |           |
|--------|---------|-------------------|---------------------|---------|--------------------|----------|-----------------------|-----------|-----------|-----------|
|        |         |                   | 介護保険第2号被保険者に該当しない場合 |         | 介護保険第2号被保険者に該当する場合 |          | 一般の被保険者               |           | 坑内員・船員    |           |
| 等級     | 月額      |                   | 全額                  | 折半額     | 全額                 | 折半額      | 全額                    | 折半額       | 全額        | 折半額       |
|        |         | 円以上 円未満           |                     |         |                    |          |                       |           |           |           |
| 1      | 58,000  | 58,000 ~ 63,000   | 5,776.8             | 2,888.4 | 6,693.2            | 3,346.6  |                       |           |           |           |
| 2      | 68,000  | 63,000 ~ 73,000   | 6,772.8             | 3,386.4 | 7,847.2            | 3,923.6  |                       |           |           |           |
| 3      | 78,000  | 73,000 ~ 83,000   | 7,768.8             | 3,884.4 | 9,001.2            | 4,500.6  |                       |           |           |           |
| 4      | 88,000  | 83,000 ~ 93,000   | 8,764.8             | 4,382.4 | 10,155.2           | 5,077.6  |                       |           |           |           |
| 5(1)   | 98,000  | 93,000 ~ 101,000  | 9,760.8             | 4,880.4 | 11,309.2           | 5,654.6  | 17,471.44             | 8,735.72  | 17,577.28 | 8,788.64  |
| 6(2)   | 104,000 | 101,000 ~ 107,000 | 10,358.4            | 5,179.2 | 12,001.6           | 6,000.8  | 18,541.12             | 9,270.56  | 18,653.44 | 9,326.72  |
| 7(3)   | 110,000 | 107,000 ~ 114,000 | 10,956.0            | 5,478.0 | 12,694.0           | 6,347.0  | 19,610.80             | 9,805.40  | 19,729.60 | 9,864.80  |
| 8(4)   | 118,000 | 114,000 ~ 122,000 | 11,752.8            | 5,876.4 | 13,617.2           | 6,808.6  | 21,037.04             | 10,518.52 | 21,164.48 | 10,582.24 |
| 9(5)   | 126,000 | 122,000 ~ 130,000 | 12,549.6            | 6,274.8 | 14,540.4           | 7,270.2  | 22,463.28             | 11,231.64 | 22,599.36 | 11,299.68 |
| 10(6)  | 134,000 | 130,000 ~ 138,000 | 13,346.4            | 6,673.2 | 15,463.6           | 7,731.8  | 23,889.52             | 11,944.76 | 24,034.24 | 12,017.12 |
| 11(7)  | 142,000 | 138,000 ~ 146,000 | 14,143.2            | 7,071.6 | 16,386.8           | 8,193.4  | 25,315.76             | 12,657.88 | 25,469.12 | 12,734.56 |
| 12(8)  | 150,000 | 146,000 ~ 155,000 | 14,940.0            | 7,470.0 | 17,310.0           | 8,655.0  | 26,742.00             | 13,371.00 | 26,904.00 | 13,452.00 |
| 13(9)  | 160,000 | 155,000 ~ 165,000 | 15,936.0            | 7,968.0 | 18,464.0           | 9,232.0  | 28,524.80             | 14,262.40 | 28,697.60 | 14,348.80 |
| 14(10) | 170,000 | 165,000 ~ 175,000 | 16,932.0            | 8,466.0 | 19,618.0           | 9,809.0  | 30,307.60             | 15,153.80 | 30,491.20 | 15,245.60 |
| 15(11) | 180,000 | 175,000 ~ 185,000 | 17,928.0            | 8,964.0 | 20,772.0           | 10,386.0 | 32,090.40             | 16,045.20 | 32,284.80 | 16,142.40 |
| 16(12) | 190,000 | 185,000 ~ 195,000 | 18,924.0            | 9,462.0 | 21,926.0           | 10,963.0 | 33,873.20             | 16,936.60 | 34,078.40 | 17,039.20 |

☆平成 28 年 4 月分からの 48～50 等級の新設について

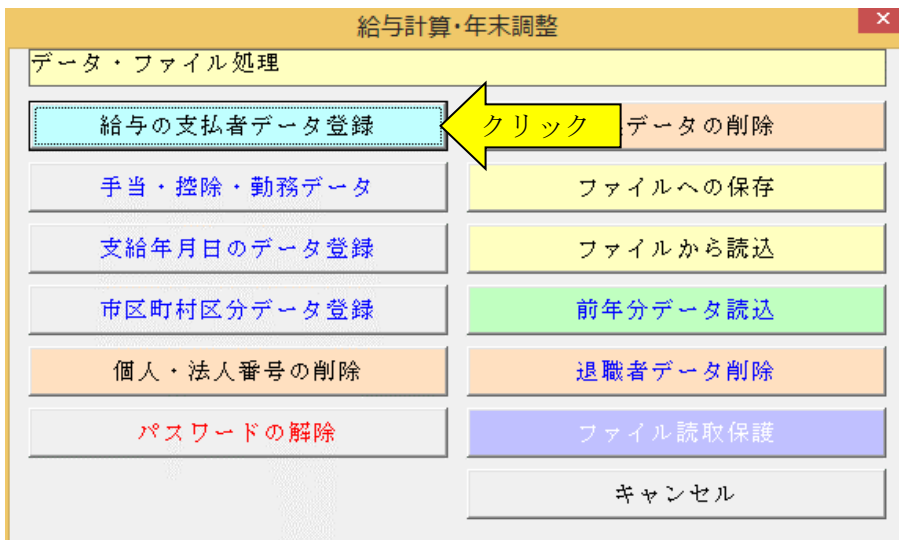
平成 28 年 4 月分からの 48 等級（標準報酬 1,235,000 円）に該当する場合は、給与明細書に直接健康保険料と介護保険料の金額を入力してください。

|    |           |                       |           |          |           |          |
|----|-----------|-----------------------|-----------|----------|-----------|----------|
| 40 | 830,000   | 810,000 ~ 855,000     | 82,668.0  | 41,334.0 | 95,782.0  | 47,891.0 |
| 41 | 880,000   | 855,000 ~ 905,000     | 87,648.0  | 43,824.0 | 101,552.0 | 50,776.0 |
| 42 | 930,000   | 905,000 ~ 955,000     | 92,628.0  | 46,314.0 | 107,322.0 | 53,661.0 |
| 43 | 980,000   | 955,000 ~ 1,005,000   | 97,608.0  | 48,804.0 | 113,092.0 | 56,546.0 |
| 44 | 1,030,000 | 1,005,000 ~ 1,055,000 | 102,588.0 | 51,294.0 | 118,862.0 | 59,431.0 |
| 45 | 1,090,000 | 1,055,000 ~ 1,115,000 | 108,564.0 | 54,282.0 | 125,786.0 | 62,893.0 |
| 46 | 1,150,000 | 1,115,000 ~ 1,175,000 | 114,540.0 | 57,270.0 | 132,710.0 | 66,355.0 |
| 47 | 1,210,000 | 1,175,000 ~ 1,235,000 | 120,516.0 | 60,258.0 | 139,634.0 | 69,817.0 |
| 48 | 1,270,000 | 1,235,000 ~ 1,295,000 | 126,492.0 | 63,246.0 | 146,558.0 | 73,279.0 |
| 49 | 1,330,000 | 1,295,000 ~ 1,355,000 | 132,468.0 | 66,234.0 | 153,482.0 | 76,741.0 |
| 50 | 1,390,000 | 1,355,000 ~           | 138,444.0 | 69,222.0 | 160,406.0 | 80,203.0 |

◆48～50等級は、平成28年4月分から新設されます。  
3月分は47等級までとなり、48～50等級の方は47等級の保険料となります。

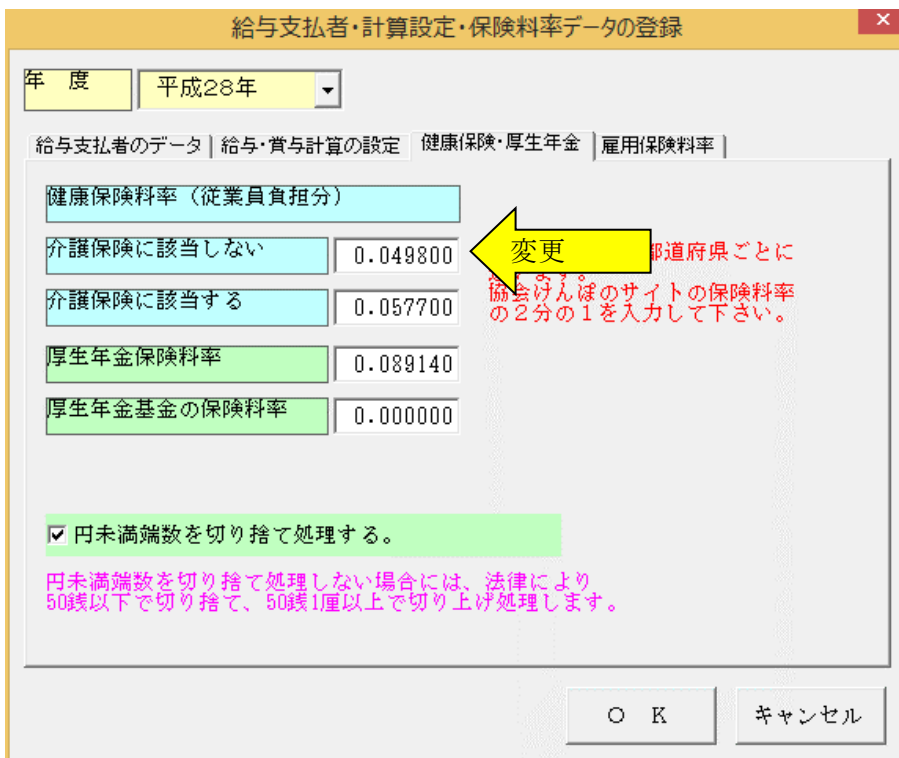
## 健康保険料の改定によるシステムの修正手順について

- 1 「開始」メニューの「給与の支払者データ登録」を選択します。

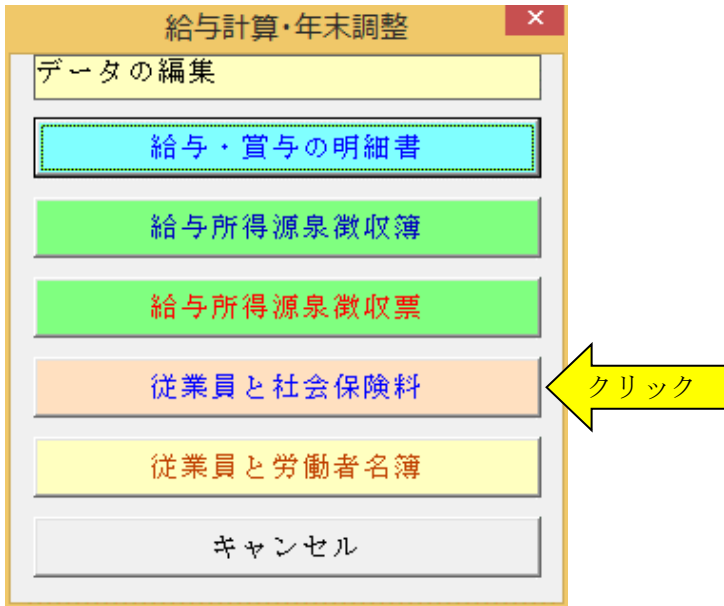


- 2 「健康保険・厚生年金」タブに移動して保険料率を変更します。
- 3 「介護保険に該当しない」の保険料率の「0.049850」を「0.049800」に変更して下さい。
- 4 「介護保険に該当する」の保険料率の「0.057750」を「0.057700」に変更して下さい。

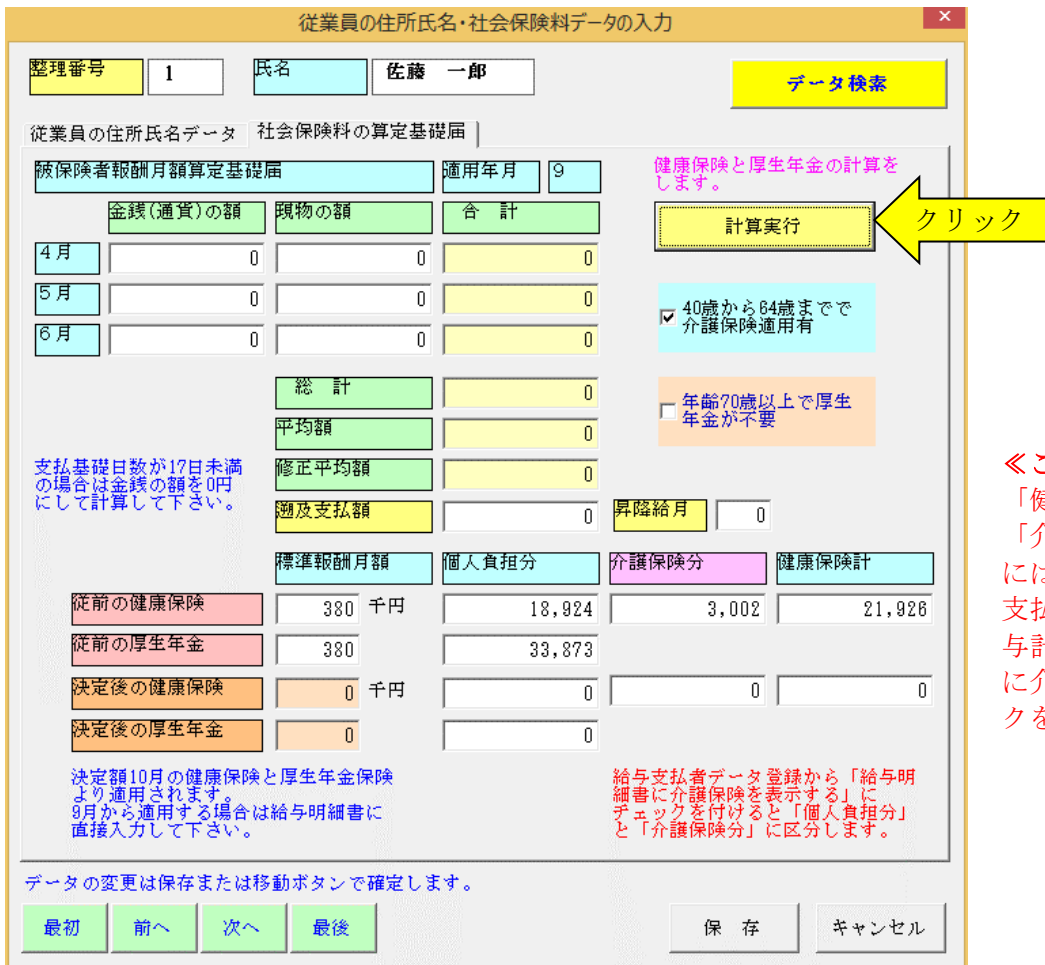
※ 東京都の変更例ですのでご注意ください。お住いの都道府県により保険料率が違ってきます。



5 「編集」メニューから「従業員・社会保険」をクリックします。



6 「計算実行」ボタンをクリックしての個人負担分と介護保険分の健康保険料を変更します。



《ご注意》

「健康保険料」を「個人負担分」と「介護保険分」に区分して表示するには、「開始」メニューの「給与の支払者データ登録」から「給与・賞与計算の設定」タブの「給与明細書に介護保険料を表示する」にチェックを付けてください。

《ご注意》

標準報酬月額を入力していないと、健康保険料と厚生年金保険料の再計算はされません。

「計算実行」ボタンから役員と従業員の方の健康保険料を変更した場合は、「平成28年3月分(4月納付分)からの健康保険・厚生年金保険の保険料額表」で確認して下さい。

■平成28年4月分からの雇用保険料について

☆平成28年4月分からの雇用保険料について

平成28年4月1日から、以下のとおり雇用保険料率の改定があります。

厚生労働省の「平成28年度の雇用保険料率」のサイトです。

<http://www.mhlw.go.jp/stf/seisakunitsuite/bunya/0000108634.html>

<http://www.mhlw.go.jp/file/06-Seisakujouhou-11600000-Shokugyouanteikyoku/0000119421.pdf>

平成28年4月1日から平成29年3月31日までの雇用保険料率は以下のとおりです。

一般の事業 雇用保険料率 11/1000 従業員負担 4/1000 事業主負担 7/1000

農林水産・清酒製造業 雇用保険料率 13/1000 従業員負担 5/1000 事業主負担 8/1000

建設業 雇用保険料率 14/1000 従業員負担 5/1000 事業主負担 9/1000

平成28年4月1日以降の失業等給付の雇用保険料率を労働者負担・事業主負担ともに1/1000ずつ引き下げられます。併せて、雇用保険二事業の保険料率（事業主のみ負担）を平成28年4月1日から0.5/1000引き下げられます。

平成28年4月1日から平成29年3月31日までの雇用保険料率は下表のとおりとなります。

[平成28年度の雇用保険料率]

| 事業の種類            | 負担者                              |               |                |                  | ①+②<br>雇用保険料率  |
|------------------|----------------------------------|---------------|----------------|------------------|----------------|
|                  | ①<br>労働者負担<br>(失業等給付の<br>保険料率のみ) | ②<br>事業主負担    | 失業等給付の<br>保険料率 | 雇用保険<br>二事業の保険料率 |                |
| 一般の事業            | <b>4/1000</b>                    | <b>7/1000</b> | 4/1000         | 3/1000           | <b>11/1000</b> |
| (27年度)           | 5/1000                           | 8.5/1000      | 5/1000         | 3.5/1000         | 13.5/1000      |
| 農林水産・<br>清酒製造の事業 | <b>5/1000</b>                    | <b>8/1000</b> | 5/1000         | 3/1000           | <b>13/1000</b> |
| (27年度)           | 6/1000                           | 9.5/1000      | 6/1000         | 3.5/1000         | 15.5/1000      |
| 建設の事業            | <b>5/1000</b>                    | <b>9/1000</b> | 5/1000         | 4/1000           | <b>14/1000</b> |
| (27年度)           | 6/1000                           | 10.5/1000     | 6/1000         | 4.5/1000         | 16.5/1000      |

※枠内の下段は平成27年度の雇用保険料率

※ 厚生労働省のホームページより

## ■ 雇用保険料のシステムの入力手順について

- 1 「開始」メニューの「給与の支払者データ登録」を選択します。
- 2 「雇用保険料率」タブに移動して保険料率を変更します。
- 3 「一般の事業」の雇用保険料率は「0.004000」、  
「農林・水産・清酒業」の雇用保険料率は「0.005000」、  
「土木・建設業」の雇用保険料率は「0.005000」になります。

給与支払者・計算設定・保険料率データの登録

年度 平成28年

給与支払者のデータ | 給与・賞与計算の設定 | 健康保険・厚生年金 | 雇用保険料率

雇用保険の区分  
 一般の事業所  農林・水産・清酒業 土木・建設業

雇用保険料率 (従業員負担分)

|           |          |
|-----------|----------|
| 一般の事業所    | 0.004000 |
| 農林・水産・清酒業 | 0.005000 |
| 土木・建設業    | 0.005000 |

円未満端数を切り捨て処理する。

円未満端数を切り捨て処理しない場合には、法律により50銭以下で切り捨て、50銭1厘以上で切り上げ処理します。

OK キャンセル

### 《ご注意》

給与明細書の「雇用保険料」ボタンをクリックしないと、雇用保険料の計算はされません。

改正前の「給与明細書」を再計算する場合に、「雇用保険料」ボタンを利用すると改正後の雇用保険料率で計算されますので注意してください。