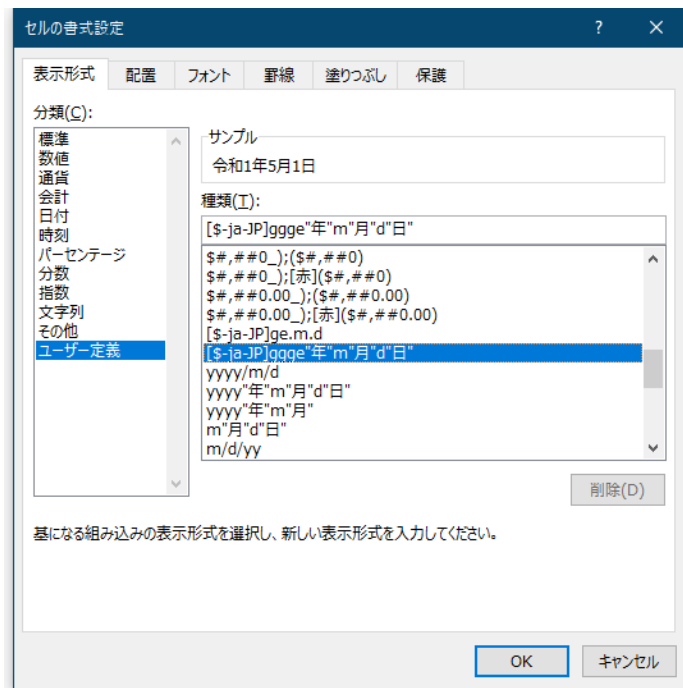
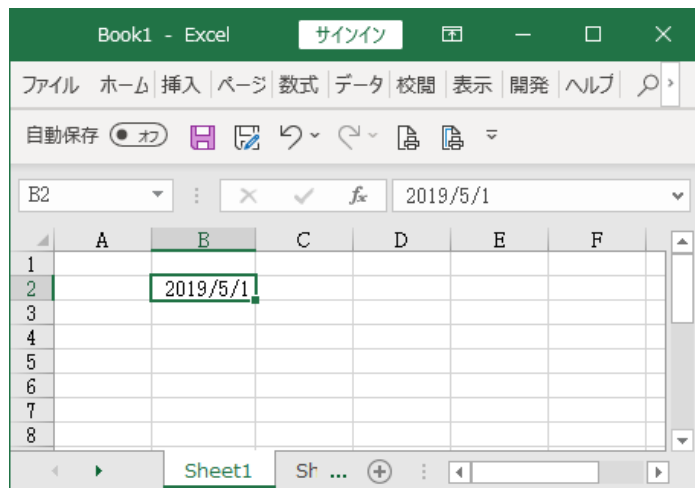


## ● Windows10 と Excel の新元号「令和」への対応について (Excel2019/2016)

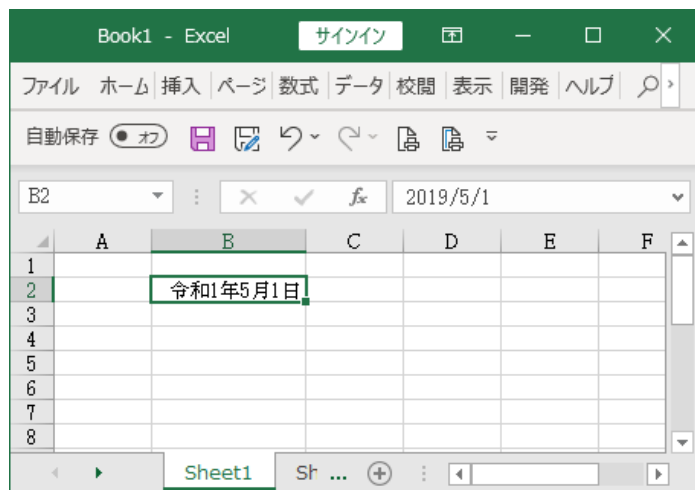
Windows10 と Excel2019 と Excel2016 での説明になります。

Windows10 と Excel は自動更新により特別な作業は不要で新元号「令和」へ対応されることになっています。新元号「令和」への Excel の対応は以下の手順で確認することができます。

1. Excel のセルに 5 月 1 日以降の日付データを入力します。  
日付データを「セルの書式設定」「ユーザー定義」から和暦の表示形式「ggge”年”m”年”d”日”」に変更します。



2. セルの日付が「令和」で表示されると Windows10 と Excel は新元号に対応していることが確認できます。



### 《ご注意》

Windows10 Excel で自動更新がされていない場合は、Microsoft 社のサイトから手動で更新することができます。これは以下のサイトを参考するか、Microsoft 社のサポートを受けてください。

<https://support.microsoft.com/ja-jp/help/4501835>

## ■ 平成 31 年版での新元号「令和」への対応について

平成 31 年は 4 月 30 日までで 5 月 1 日から新元号「令和」となり、この新元号は 4 月 1 日に公表されました。この給与計算・年末調整システムは、平成 31 年 1 月からの給与計算に対応するため平成 30 年 12 月に公開しますのでこの新元号には対応することはできません。

さらに「給与所得の源泉徴収票」や年末調整の各申告書について、平成 31 年で表記するのかわたは新元号で表記するかは国税庁からの新様式の公開までは不明です。

そこで平成 31 年版では、「開始」メニューの「給与の支払者データの登録」フォームから「源泉徴収票の年度」と「給与支払報告書の年度」を直接変更することで、「給与所得の源泉徴収票」や年末調整の各申告書と連動して新元号への変更に対応することにしました。

### 《ご注意》

EXCEL が新元号にすぐに対応できない場合は、給与と賞与の支払年月日や領収済通知書（納付書）の税額の集計が正しくできないことがありますのでご注意ください。

## ■ 「給与の支払者データの登録」フォーム

令和元年分

給与所得の源泉徴収票

支払を受ける者	住所又は居所 東京都港区六本木	(受給者番号)	101											
		(個人番号)	1	1	4	5	0	6	7	8	9	1	2	3
		(役職名)	係長											
		氏名	フリガナ) サトウ イチロウ 佐藤 一郎											
種別	支払金額	給与所得控除後の金額	所得控除の額の合計額	源泉徴収税額										
給与賞与	円内 5,900,000	円 4,180,000	円内 2,468,755	円 87,300										

※ 「源泉徴収票の年度」と「給与支払報告書の年度」の直接入力で新元号に対応できない場合は、システムのファイルのバージョンアップで対応します。



■ 「VBA 給与計算・年末調整」「PRO 給与計算・年末調整」「ADO 給与計算・年末調整」の中途退職者の「給与所得の源泉徴収票」への退職年度の表示方法について

平成 31 年 4 月 30 日までに就職や退職した場合は、「給与所得の源泉徴収票」の就職や退職年は「31」になります。これは「開始」メニューの「給与支払者データの登録」から新元号「令和 01」ではなくて「平成 31」に変更して対応をお願いします。

未 成 年 者	外 国 人	死 亡 退 職	災 害 者	乙 欄	本人が障害者				寡 婦 特 別	寡 夫	勤 労 学 生	中途就・退職			受給者生年月日								
					特 別	そ の 他	一 般	特 別				就 職	退 職	年	月	日	明	大	昭	平	年	月	日
												○	31	4	30			○		30	9	23	
支 払 者		個人番号又は法人番号 住所(居所)又は所在地 氏名又は名称 (電話)										(右詰で記載してください。)											
				整理欄 ①										整理欄 ②									

令和元年 5 月 1 日以降の退職した場合は、必ず新元号「令和 01」に変更してから「給与所得の源泉徴収票」を作成してください。

未 成 年 者	外 国 人	死 亡 退 職	災 害 者	乙 欄	本人が障害者				寡 婦 特 別	寡 夫	勤 労 学 生	中途就・退職			受給者生年月日								
					特 別	そ の 他	一 般	特 別				就 職	退 職	年	月	日	明	大	昭	平	年	月	日
															01			○		45	8	5	
支 払 者		個人番号又は法人番号 住所(居所)又は所在地 氏名又は名称 (電話)										(右詰で記載してください。)											
				整理欄 ①										整理欄 ②									

《ご注意》

「領収済通知書（納付書）」は平成 31 年で表示されますが、これは Excel の関数がまだ「令和」に対応していないためですので関数の自動更新までお待ちください。

国税 監署 資金	(納付書)	給与所得・退職所得等の 所得課税回数 申告書	領収済通知書			
32309	年度 31	税務署名	税務署番号	税目番号 110	整理番号	
区分	支払年月日	人 員	支 給 額	税 額	納期等の区分 平成 年 月	
俸給・給与等 (01)	310715	4	1640000	27030	3107	
賞与(役員賞与 を除く) (02)	310710	4	2800000	162506	支給分課税所得税 及び雑所得特別所得税	
日雇労働者の賃 金 (06)						

「領収済通知書（納付書）」の新元号「令和」の記載方法については、以下の国税庁ホームページのリーフレットを参考にしてください。

<http://www.nta.go.jp/publication/pamph/gensen/kaigennitomonau/pdf/001.pdf>

■ 「VBA 青色申告会計」と「ADO 法人財務会計」は振替仕訳伝票の入力フォームで「平成 31 年 4 月 30 日」の次の日付に変更すると「令和 1 年 5 月 1 日」の形式で表示されます。

振替仕訳データ入力

年月日 平成 31 年 4 月 30 日

使用した仕訳辞書 仕訳辞書の全検索 直前仕訳のコピー

仕訳パターン登録 仕訳パターン呼出

振替仕訳データの入力 | 取引先・摘要データと仕訳辞書 |

科目検索	借方コード	金額	科目検索	貸方コード	金額	取引先
借方科目			貸方科目			摘要
借方科目			貸方科目			取引先
						摘要

振替仕訳データ入力

年月日 令和 1 年 5 月 1 日

変更 仕訳辞書の全検索 直前仕訳のコピー

仕訳パターン登録 仕訳パターン呼出

振替仕訳データの入力 | 取引先・摘要データと仕訳辞書 |

科目検索	借方コード	金額	科目検索	貸方コード	金額	取引先
借方科目			貸方科目			摘要
借方科目			貸方科目			取引先
						摘要

● 法人税確定申告書と消費税確定申告書システムの新元号「令和」への対応について (Excel2019/2016)

「VBA 法人税確定申告書」「VBA 法人税科目内訳書」「VBA 法人税減価償却費」「VBA 消費税確定申告書」については、令和元年版からの対応になります。

《ご注意》

「令和 R01」が「平成 H31」で表示されますが、これは Excel の関数がまだ「令和」に対応していないためです。関数の自動更新までお待ちください。

第27-(1)号様式

G K 0 3 0 2

平成 年 月 日		税務署長殿		※ 一連番号		翌年以降送付不要	
納税地 (電話番号)	(フリガナ) 名称 又は屋号	所管	要否	控除番号			
		申告年月日	平成	年	月	日	
(フリガナ) 代表者氏名 又は氏名	個人番号 又は法人番号	申告区分	指導等	庁指定	局指定		
		通信日付印	確認印	省略年月日			
		年月日	年月日				
		指導年月日	特決	R01	R02	R03	
		平成					

自平成 30 年 6 月 1 日 課税期間分の消費税及び地方  
 至令和 01 年 5 月 31 日 消費税の(確定)申告書  
 (自平成 年 月 日 至元号 年 月 日)

平成二十七年十月一日以後終了課税