

● エクセルのマクロを有効にする方法について

弊社システムでは、データの入力はいずれも入力用フォームから行いますので、Excel のマクロが有効になっている必要があります。

またご利用をいただくユーザーのパソコン環境は、Windows 8 7 Vista と Excel 2013 2010 2007 で様々な組み合わせが想定されます。

このため Excel をベースとする弊社システムは、すべてのパソコンで安定的な動作を保証することはできません。

弊社システムは Excel 2013 2010 2007 で動作確認していますが、これ以前の Excel ではファイルを開くことはできません。

(Microsoft 社による Excel2003 の延長サポートは平成 26 年 4 月 8 日で終了します。)

● システムの使用許諾書」への同意についてのお願い

このソフトをご利用いただくには「システムの使用許諾書」に同意をして頂くことが使用条件となっております。

一部抜粋

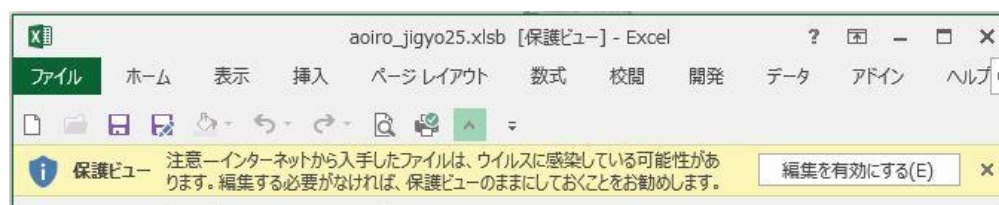
「システムの使用許諾書」

「本システムが使用できないことまたは本システムの使用および使用結果について、使用者および第三者の直接的および間接的ないかなる損害に対しても、本システムの制作者は一切の責任を負いません。」

「あらゆる損害に対する免責」を承諾いただくことが、弊社システムの使用条件となっておりますので、ご同意を頂けますようお願い申し上げます。

● インターネットからダウンロードしたファイルの注意メッセージについて

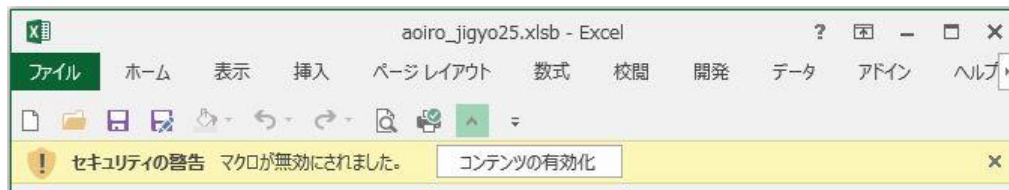
インターネットからダウンロードしたファイルを開くときには、注意メッセージが表示されます。



Excel から保護ビューの「インターネットから入手したファイルは、ウイルスに感染している可能性があります。編集する必要がなければ、保護ビューのままにしておくことをお勧めします。」のメッセージが表示される場合は『編集を有効にする(E)』をクリックしてファイルを開きます。

● Excel2013 と Excel2010 でファイルを開くとき

「『セキュリティの警告』マクロが無効にされました」のメッセージから『コンテンツの有効化』ボタンをクリックするとマクロを有効にすることができます。

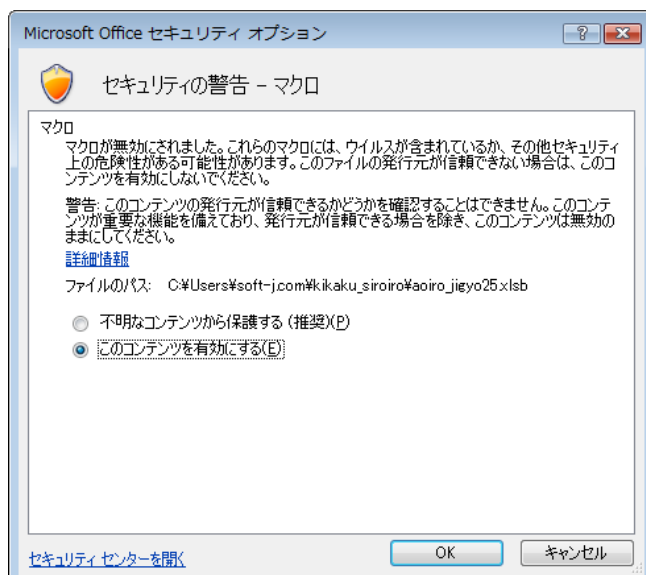


● Excel2007 でファイルを開くとき

「『セキュリティの警告』マクロが無効にされました」のメッセージから「オプション」ボタンをクリックします。



「Microsoft Office のセキュリティオプション」から「このコンテンツを有効にする」にチェックを付けて「OK」ボタンをクリックすると、マクロを有効にすることができます。



この本の Excel についての説明と画像はすべて Excel2013 を使用しています。Excel2010 と Excel2007 では、説明の手順と画像が違うことがあります。

『コンテンツの有効化』ボタンが表示されないときは、お使いの Excel のマクロの設定を変更する必要があります。

● パスワード（ライセンスキー）の解除について

「VBA 給与計算・年末調整」システムについて説明します。
他のシステムでもパスワード（ライセンスキー）の解除方法は同じです。

システムの「開始」メニューをクリックします。

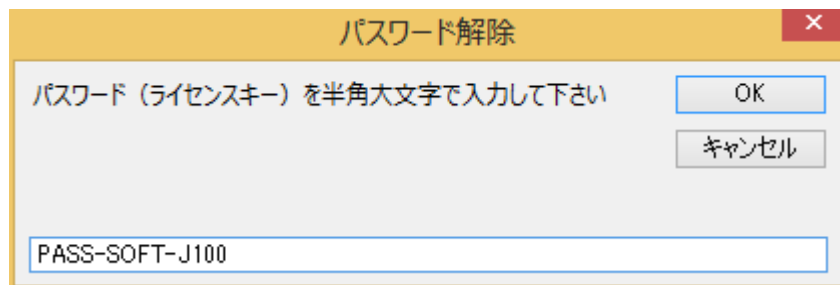
給与計算・年末調整（30人用）		平成26年 VER 4.42 支払者
平成26年分 年末調整用		システム有効期限 平成27年3月
開始	クリック	給与支払者、手当・控除の登録、ファイル処理
編集	データの編集	給与・賞与明細書、年末調整、社会保険データ入力
表示	シートの表示	給与・賞与明細書、源泉徴収簿、源泉徴収票の表示
印刷	シートの印刷	給与・賞与明細書、源泉徴収簿、源泉徴収票の印刷
ヘルプ	システム説明	システム使用方法の説明と注意事項(HTML)
HP情報	HP・最新情報	ホームページの表示とシステムの最新情報
終了	システム終了	データの保存とシステムの終了処理

「パスワードの解除」ボタンをクリックします。

給与計算・年末調整	
データ・ファイル処理	
給与の支払者データ登録	編集データの削除
手当・控除・勤務データ	ファイルへの保存
支給年月日のデータ登録	ファイルから読込
前年退職者データの削除	前年分データ読込
パスワードの解除	キャンセル

パスワード（ライセンスキー）を半角大文字で入力します。

パスワードは仮に”PASS-SOFT-J100”だとしますと、以下のように入力します。



パスワード解除

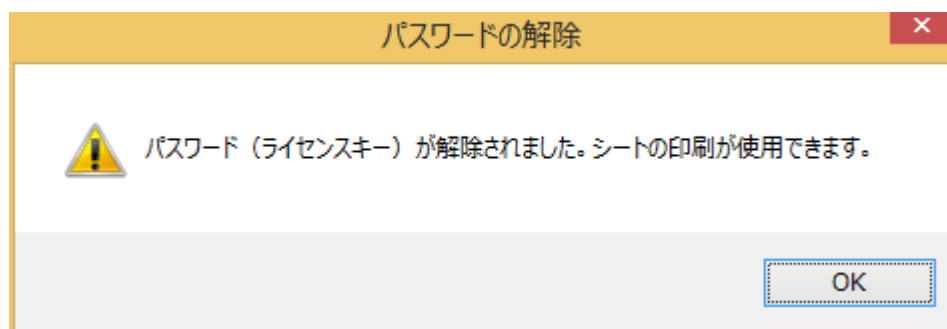
パスワード（ライセンスキー）を半角大文字で入力して下さい

OK

キャンセル

PASS-SOFT-J100

パスワード（ライセンスキー）が正しいと下記のメッセージが出ます。

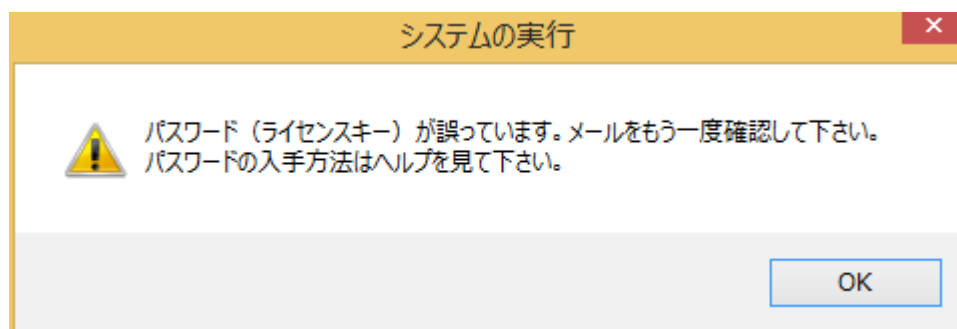


パスワードの解除

パスワード（ライセンスキー）が解除されました。シートの印刷が使用できます。

OK

パスワード（ライセンスキー）が誤っていると下記のメッセージが出ます。



システムの実行

パスワード（ライセンスキー）が誤っています。メールをもう一度確認して下さい。
パスワードの入手方法はヘルプを見て下さい。

OK