

● ZIP ファイルのダウンロードについて

弊社のダウンロードサイトまたはベクターライブラリーからダウンロードしたファイルは ZIP 形式で圧縮されています。

なお、この説明の画像は Windows8.1 のエクスプローラーで作成していますので、お使いの Windows ではエクスプローラーの操作方法が違う場合がありますのでご了承ください。

「VBA 給与計算・年末調整」をダウンロードした ZIP ファイルを画像で表示すると、ファスナーが付いた「圧縮ファイル」として表示されます。



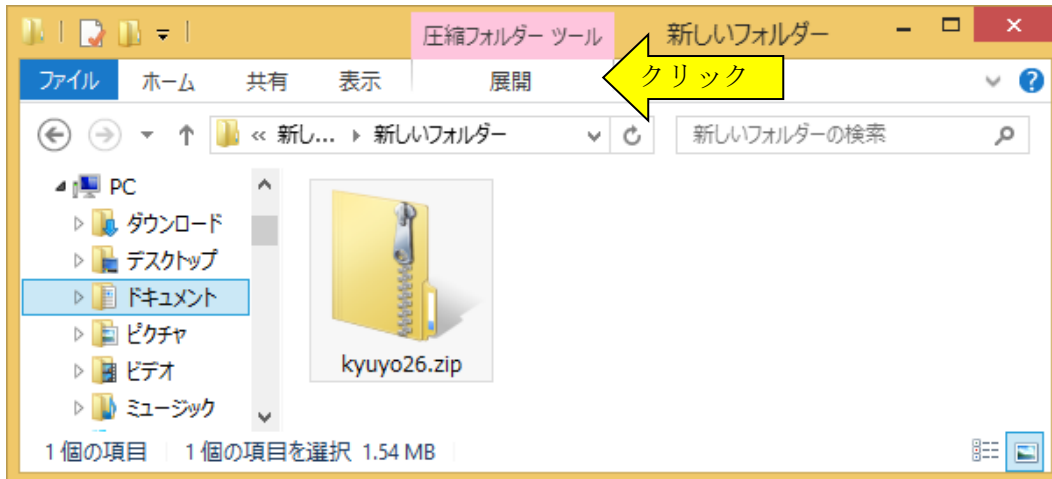
Windows では ZIP ファイルをクリックすると圧縮したファイルがすべて表示されます。このうち「VBA 給与計算・年末調整」の kyuyo26.xlsb ファイルをクリックすると、Excel からシステムを開くことができます。



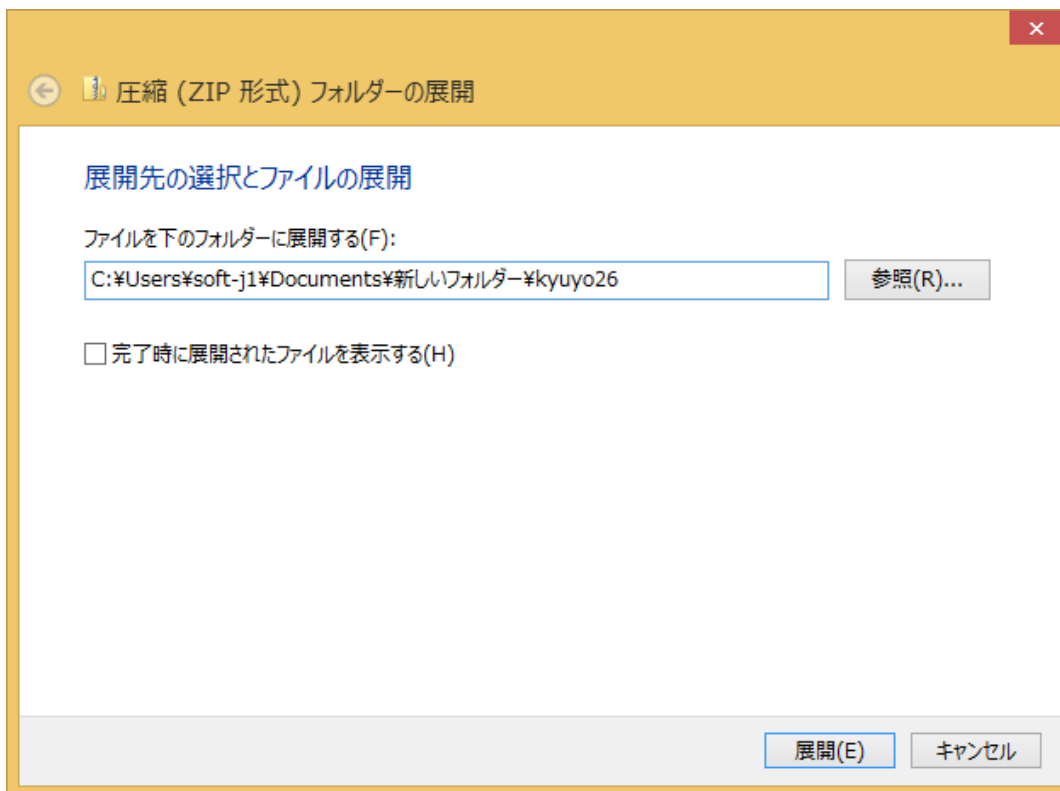
しかし圧縮した ZIP ファイルを開いているので、ファイルの属性が「読み取り専用」となり入力したデータを保存することができません。

● 圧縮した ZIP ファイルの解凍（展開）について

エクスプローラーで圧縮した ZIP ファイルに表示される「圧縮フォルダツール」の「展開」をクリックしてから「すべて展開」を実行します。
またはエクスプローラーの「圧縮フォルダツール」の「展開」が表示されない場合は、ZIP ファイルを右クリックして「すべて展開」を実行します。



「圧縮（ZIP 形式）フォルダーの展開」のダイアログボックスが表示されますので、ZIP ファイルを解凍（展開）するフォルダを指定することができます。
解凍（展開）するフォルダは「参照」をクリックすると変更することができます。



この例では「ドキュメント」「新しいフォルダー」に「kyuyo26」というフォルダが作成されて ZIP ファイルのすべてのファイルが解凍（展開）されます。

● エクセルのマクロを有効にする方法について

弊社システムでは、データの入力はすべて入力用フォームから行いますので、Excel のマクロが有効になっている必要があります。

またご利用をいただくユーザーのパソコン環境は、Windows 8 7 Vista と Excel 2013 2010 2007 で様々な組み合わせが想定されます。
このため Excel をベースとする弊社システムは、すべてのパソコンで安定的な動作を保証することはできません。

弊社システムは Excel 2013 2010 2007 で動作確認していますが、これ以前の Excel ではファイルを開くことはできません。

(Microsoft 社による Excel2003 の延長サポートは平成 26 年 4 月 8 日で終了します。)

● システムの使用許諾書」への同意についてのお願い

このソフトをご利用いただくには「システムの使用許諾書」に同意をして頂くことが使用条件となっております。

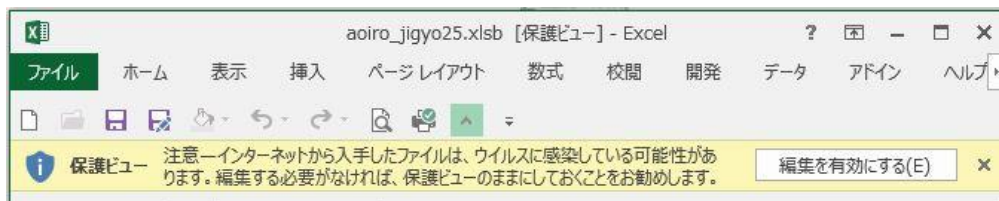
一部抜粋

「システムの使用許諾書」
「本システムが使用できないことまたは本システムの使用および使用結果について、使用者および第三者の直接および間接的ないかなる損害に対しても、本システムの制作者は一切の責任を負いません。」

「あらゆる損害に対する免責」を承諾いただくことが、弊社システムの使用条件となっておりますので、ご同意を頂けますようお願い申し上げます。

● インターネットからダウンロードしたファイルの注意メッセージについて

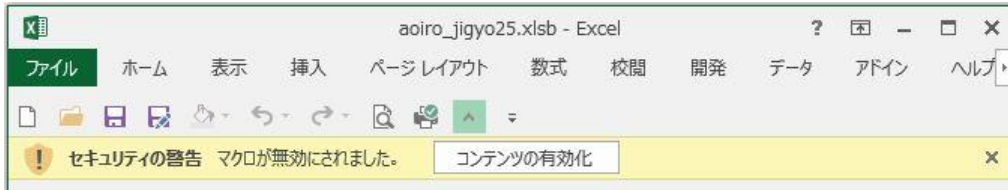
インターネットからダウンロードしたファイルを開くときには、注意メッセージが表示されます。



Excel から保護ビューの「インターネットから入手したファイルは、ウイルスに感染している可能性があります。編集する必要がある場合は、保護ビューのままにしておくことをお勧めします。」のメッセージが表示される場合は『編集を有効にする(E)』をクリックしてファイルを開きます。

● Excel2013 と Excel2010 でファイルを開くとき

「『セキュリティの警告』マクロが無効にされました」のメッセージから『コンテンツの有効化』ボタンをクリックするとマクロを有効にすることができます。

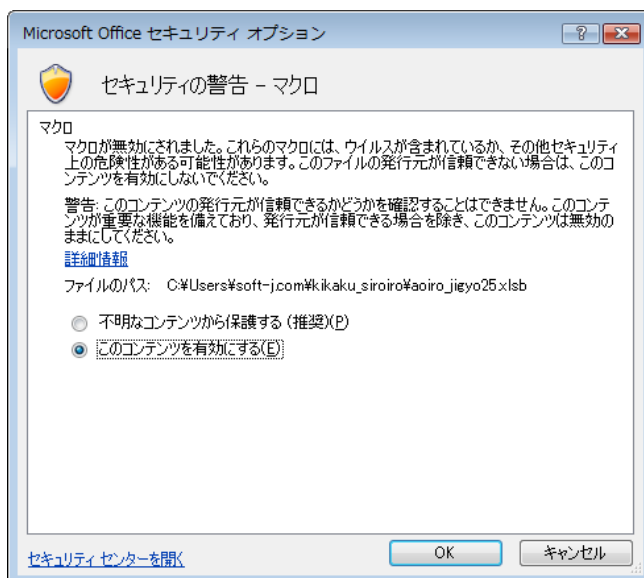


● Excel2007 でファイルを開くとき

「『セキュリティの警告』マクロが無効にされました」のメッセージから「オプション」ボタンをクリックします。



「Microsoft Office のセキュリティオプション」から「このコンテンツを有効にする」にチェックを付けて「OK」ボタンをクリックすると、マクロを有効にすることができます。



この Excel についての説明と画像はすべて Excel2013 を使用しています。Excel2010 と Excel2007 では、説明の手順と画像が違うことがあります。

『コンテンツの有効化』ボタンが表示されないときは、お使いの Excel のマクロの設定を変更する必要があります。